









Anleitung zur Eingabe von Bewegungsmeldungen für Schafe und Ziegen (ab 01.08.2023)

Die bisherige Maske wurde so angepasst, dass dort nun Zugänge und auch Abgänge gemeldet werden können. Pro Meldung in der Meldemaske „Tierbewegung (Einzelmeldung)“ ist jedoch nur die Auswahl Zugang ODER Abgang möglich.

Schafe/Ziiegendatenbank - Meldungen und Abfragen

- Eingabe [Tierbewegungen](#) (**Zugang / Abgang** - neu ab 1.8.2023)
- Eingabe per [Tabelleneingabe](#)

Schafe und Ziegen: Bewegungen (Einzelmeldung) , hier zur [Tabelleneingabe](#), hier zur [Meldungsübersicht](#)


| | | | |
|----|--------------------------|------------------------------|-----------------------------------------------------------------------------------------------------------------------------------------------------------------------------|
| a. | Bewegungsart : | <input type="radio"/> Zugang |  (Art der Bewegung auswählen) |
| b. | | <input type="radio"/> Abgang | |
| c. | Bewegungsdatum : | <input type="text"/> |  (TT.MM.JJJJ) |
| d. | Laufende Nummer : | <input type="text"/> |  (in der Regel leer lassen, wird intern automatisch fortlaufend pro Tag durchnummeriert) |
| e. | anderer Betrieb : | <input type="text"/> |  (12stellig numerisch, bei Zugang Abgeber, bei Abgang Übernehmer) |
| f. | ggf. 2. Datum : | <input type="text"/> |  (TT.MM.JJJJ, bei Zugang Abgangsdatum, bei Abgang Zugangsdatum) |
| g. | Anzahl Schafe : | <input type="text"/> |  (numerisch) |
| | Anzahl Ziegen : | <input type="text"/> |  (numerisch) |
| h. | Staatenkennner : | <input type="text"/> |  (laut Liste , nur angeben, wenn anderer Betrieb außerhalb Deutschland) |


Es gibt **1 Hinweis:**


Bewegungsmeldungen für den Halter gefunden! Um neue Meldung abzugeben bitte Daten eingeben und [Einfügen] drücken

a. Betriebsnummer: die eigene Betriebsnummer wird nicht angezeigt, wenn der Betrieb nur Kompetenzen besitzt, eigene Meldungen zu tätigen. Sollten Ihnen weitere Betriebe zugeordnet sein (Vollmachten, Betriebszuordnungen), wird das Feld Betriebsnummer angezeigt (über dem Feld „Bewegungsart“):

Schafe und Ziegen: Bewegungen (Einzelmeldung)

Nummer Betrieb :  (12stellig numerisch)

Bewegungsart : Zugang  (Art der Bewegung auswählen)
 Abgang

Bewegungsdatum :  (TT.MM.JJJJ)

b. Bewegungsart: hier ist auszuwählen, welche Art von Tierbewegung gemeldet wird.

Zugang: Zukauf, Zugang, Aufnahme von Tieren

Abgang: Verkauf, Verbringung, Abgabe an anderen Betrieb von Tieren.

Mit Abgang ist wie bei Zugang die Tierbewegung von lebenden Tieren in oder aus dem Betrieb gemeint.

D.h. zu melden sind Zugänge oder Abgänge zu oder von einer Betriebsnummer. Keine interne Umsetzungen, wenn gleiche Betriebsnummer.

Tod und Verendung sind nicht als Abgang zu melden!

Gehen die Tiere vom Betrieb zum Schlachthof, meldet der Betrieb Abgang.

Der Schlachthof meldet weiterhin nur den Zugang von Tieren.

c. Bewegungsdatum: hier ist das Datum des Zugangs oder des Abgangs in der Form TT.MM.JJJJ einzugeben, z.B. 01.08.2023. Zu diesem Datum sind die Tiere vom meldenden Betrieb zugegangen oder abgegangen.

d. Laufende Nummer: dieses Feld bleibt in der Regel leer (wird automatisch gefüllt). Sofern mehrere Tierbewegungen vom selben Handelspartner am selben Tag erfolgen, kann eine laufende Nummer eingetragen werden bzw. wird diese automatisch vergeben.

e. anderer Betrieb: bei einem Abgang wird hier die Betriebsnummer des aufnehmenden Betriebes eingegeben. Bei einem Zugang ist hier die Betriebsnummer des abgebenden Betriebes zu erfassen.

f. ggf. 2. Datum: das 2.Datum ist nur anzugeben, wenn es vom angegebenen Zugangs- oder Abgangsdatum abweicht. Zum Beispiel, wenn die Tiere zu einem anderen Datum beim abgebenden Betrieb abgegangen sind.

g. Anzahl der Tiere: hier ist die Anzahl der Tiere, die zugegangen oder abgegangen sind anzugeben. Werden nur Schafe oder nur Ziegen bewegt, kann die jeweils andere Tierart leer bleiben.

h. Staatenkennner: Sofern die Schafe/Ziegen unmittelbar in bzw. aus einem anderen Mitgliedstaat oder einem Drittland bewegt werden, ist das Land laut Liste auszuwählen. Die Liste finden Sie in der Meldemaske direkt neben dem Eingabefeld „Staatenkennner“:

Anzahl Tiere : ? (numerisch)

Staatenkennner : ? (laut Liste) nur a

...

Sind alle relevanten Angaben vorhanden, wird die Meldung über „Einfügen“ abgespeichert. Achten Sie bitte auf die Erfolgsmeldung.

Weitere Informationen finden Sie direkt auf den Meldemasken hinter den gelben Frage- oder Schlüsselzeichen:



Weitere Informationen finden Sie hier auf der allgemeinen Informationsseite: <https://www.hi-tier.de/info08.html>